

ЖИЗНЕННЫЙ ЦИКЛ ПРОЕКТА

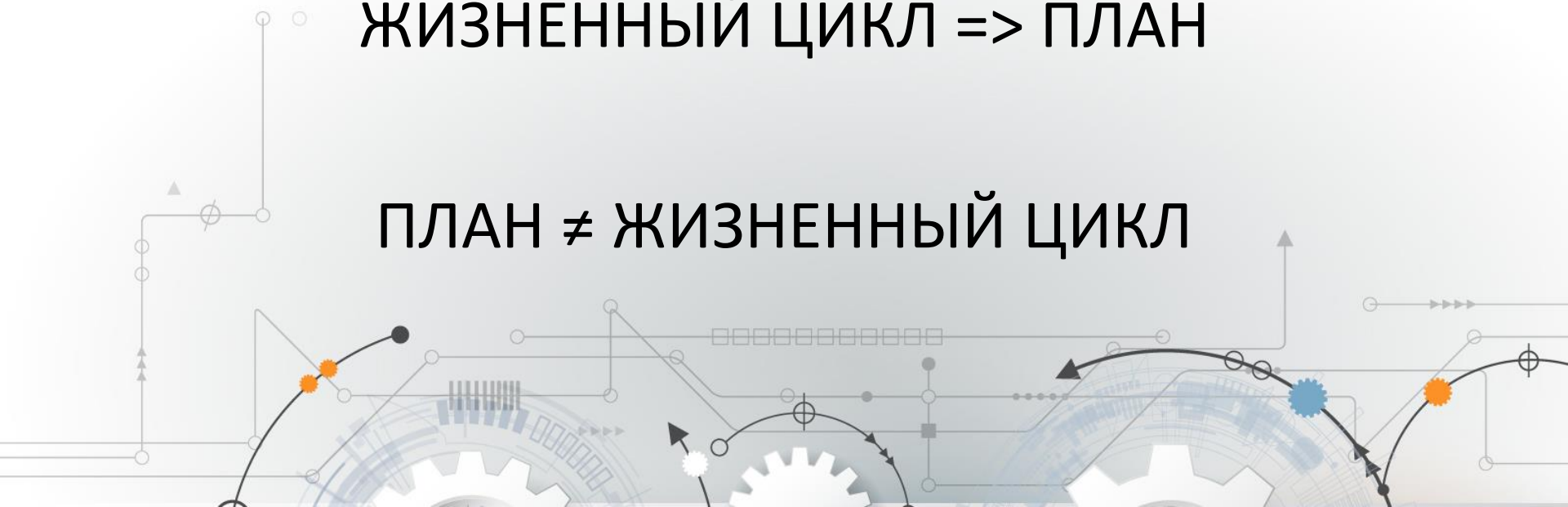
Игорь Гатин

Жизненный цикл проекта

ЖИЗНЕННЫЙ ЦИКЛ – ЗАКОНОМЕРНАЯ
ПОСЛЕДОВАТЕЛЬНОСТЬ СТАДИЙ РАЗВИТИЯ
ПРОЦЕССА

ЖИЗНЕННЫЙ ЦИКЛ => ПЛАН

ПЛАН ≠ ЖИЗНЕННЫЙ ЦИКЛ



Жизненный цикл проекта



Жизненный цикл проекта



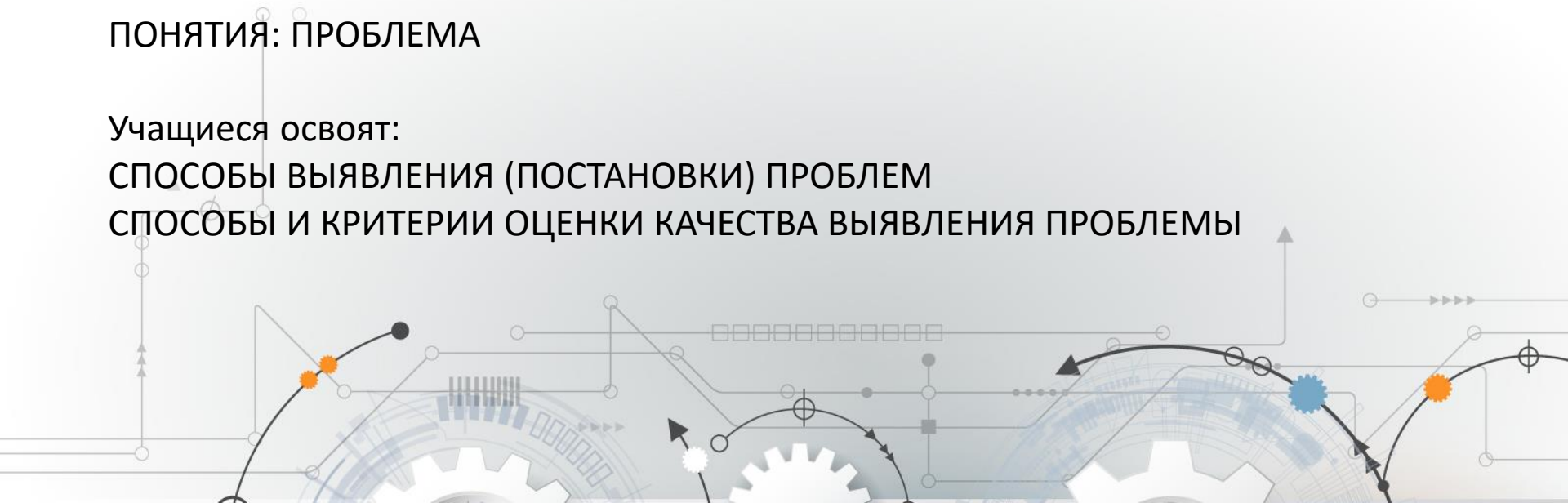
1. ВЫЯВИТЬ АКТУАЛЬНУЮ ПРАКТИЧЕСКУЮ **ПРОБЛЕМУ**
2. ОПРЕДЕЛИТЬ КРУГ ЛИЦ, ЗАИНТЕРЕСОВАННЫХ В РЕШЕНИИ ЭТОЙ ПРОБЛЕМЫ
3. ВЫЯВИТЬ ПОТРЕБНОСТИ, КОТОРЫЕ ВОЗНИКАЮТ У ИНТЕРЕСАНТОВ

ПОНЯТИЯ: ПРОБЛЕМА

Учащиеся освоят:

СПОСОБЫ ВЫЯВЛЕНИЯ (ПОСТАНОВКИ) ПРОБЛЕМ

СПОСОБЫ И КРИТЕРИИ ОЦЕНКИ КАЧЕСТВА ВЫЯВЛЕНИЯ ПРОБЛЕМЫ



Жизненный цикл проекта



1. СФОРМУЛИРОВАТЬ **ЦЕЛЬ ПРОЕКТА**

2. ОЦЕНИТЬ ЦЕЛЬ ПО **SMART**

S - SPECIFIC (КОНКРЕТНОСТЬ)

M - MEASURABLE (ИЗМЕРИМОСТЬ)

A - ATTAINABLE (ДОСТИЖИМОСТЬ)

R - RELEVANT (АКТУАЛЬНОСТЬ)

T - TIME-BOUND (ОГРАНИЧЕННОСТЬ ВО ВРЕМЕНИ)



Жизненный цикл проекта



ПОИСК ВОЗМОЖНОГО РЕШЕНИЯ

Основные понятия:

СПОСОБ РЕШЕНИЯ ПРОБЛЕМЫ

ЭФФЕКТИВНОСТЬ

РЕЗУЛЬТАТИВНОСТЬ ДЕЙСТВИЙ

Возможные методы генерации идей:

ТРИЗ

ДИЗАЙН-МЫШЛЕНИЕ

Во время работы учащиеся:

ВЫДВИГАЮТ ГИПОТЕЗЫ

ПРЕДЛАГАЮТ ИДЕИ

ФОРМИРУЮТ ЗАМЫСЕЛ, КОНЦЕПТ,



Жизненный цикл проекта



ПОДРОБНЫЙ ПЛАН: что делаем, в какой последовательности этапы работы, рабочие задачи и подзадачи

ОПРЕДЕЛИТЬ РЕСУРСЫ:

ЛЮДИ: состав команды (компетенции и обязанности), численность

ВРЕМЯ: «Время есть» vs «время нужно»

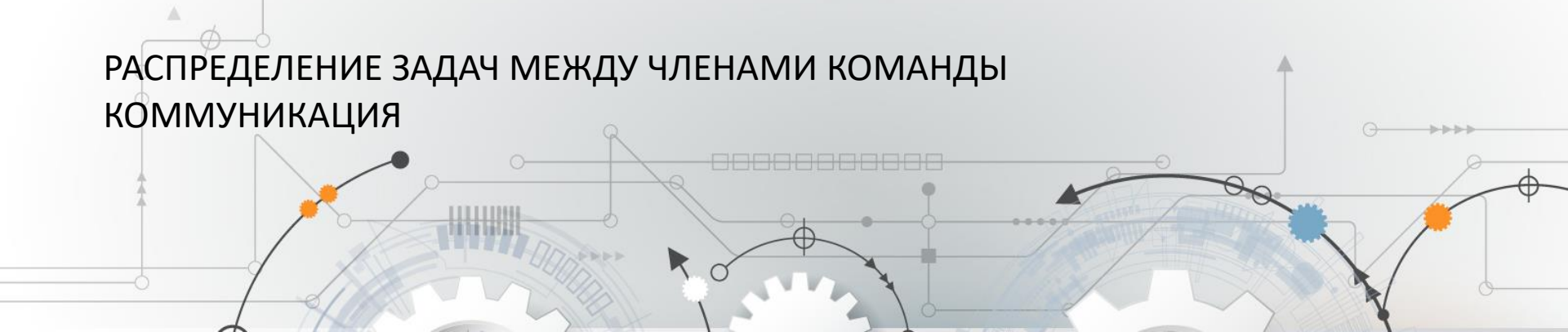
МАТЕРИАЛЫ: какие, когда

ОБОРУДОВАНИЕ: какое, где

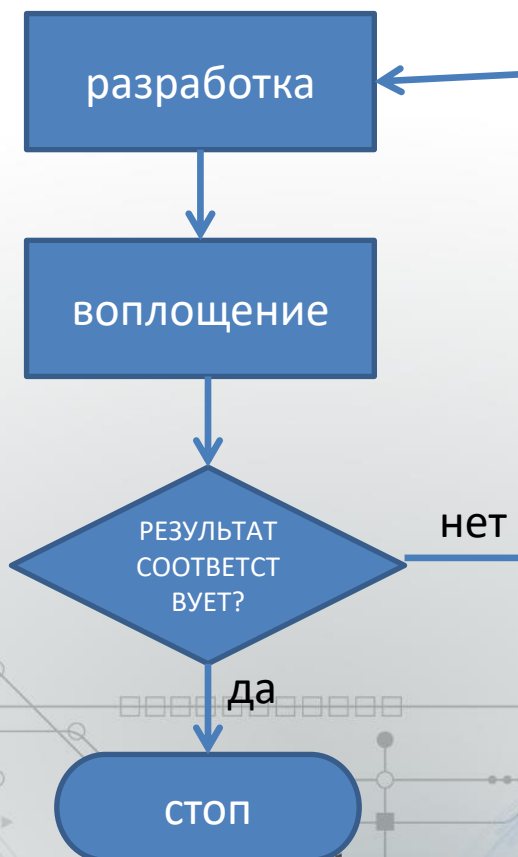
ФОРМИРОВАНИЕ КОМАНДЫ:
командообразование, коммуникации

РАСПРЕДЕЛЕНИЕ ЗАДАЧ МЕЖДУ ЧЛЕНАМИ КОМАНДЫ

КОММУНИКАЦИЯ



Жизненный цикл проекта



Жизненный цикл проекта

ОФОРМЛЕНИЕ И ПРЕДСТАВЛЕНИЕ РЕЗУЛЬТАТОВ РАБОТЫ

Публичная презентация ≠ цель проекта

Публичная презентация ≠ результат проекта

Публичная презентация ≠ завершение проекта

**ПУБЛИЧНАЯ ПРЕЗЕНТАЦИЯ – ИНСТРУМЕНТ
САМООЦЕНКИ И ОПРЕДЕЛЕНИЯ ДАЛЬНЕЙШИХ
ПУТЕЙ САМОРАЗВИТИЯ ДЛЯ УЧАЩЕГОСЯ**



Жизненный цикл проекта



ПОДВЕДЕНИЕ ИТОГОВ,

АНАЛИЗ ВЫПОЛНЕННЫХ РАБОТ,

АНАЛИЗ ДАЛЬНЕЙШИХ ПУТЕЙ РАЗВИТИЯ ИЛИ
ПРЕОБРАЗОВАНИЯ ПРОЕКТА

РЕФЛЕКСИЯ УЧАСТНИКОВ ПРОЕКТА

АРХИВИРОВАНИЕ РЕЗУЛЬТАТОВ ПРОЕКТА

